

# Räuberzeitung

02/2022



## Inhaltsverzeichnis

Vorwort .....	2
Neue Gesichter im Hort .....	3
Willkommen in der Räuberhöhle .....	3
Hortgeschehen Gruppe 1 .....	4
Neues aus der Gruppe 1 .....	4
Upcycling in Gruppe 1 .....	4
Faschingsferien in der Räuberhöhle - Gruppe 1 .....	5
Osterferien in der Räuberhöhle – Gruppe 1 .....	6
Hortgeschehen Gruppe 2 .....	7
Faschingsferien in der Räuberhöhle - Gruppe 2 .....	7
Osterferien in der Räuberhöhle – Gruppe 2 .....	8
Hortgeschehen Gruppe 3 .....	9
Faschingsferien in der Räuberhöhle - Gruppe 3 .....	9
Osterferien in der Räuberhöhle – Gruppe 3 .....	10
Räuberrätsel .....	11
Die Insel der Lügner .....	11
Der Apfelkorb .....	11
Rezept .....	12
Gewürzkuchen .....	12
Wissensecke .....	13
Empfehlungen .....	16
Spiel des Lebens .....	16
Wizard Junior .....	16
Das NEINhorn - Kartenspiel .....	17
Kindermund .....	18
Literaturverzeichnis .....	19
Impressum .....	20

# Vorwort

**Liebe Kinder, liebe Eltern und Verwandte,**

seit der letzten Ausgabe ist wieder einiges im Hort geschehen. Wir haben Christiane verabschiedet und unsere neue Studentin Sofia begrüßt. Die Zeit vergeht wie im Flug, dabei kommt es einem vor, als hätte gestern das Jahr erst begonnen und trotz allem haben wir schon Fasching als auch Ostern gefeiert. Die Temperaturen bewegen sich langsam nach oben und der Sommer steht in den Startlöchern.

In den Faschingsferien als auch in den Osterferien haben wir in den verschiedenen Gruppen alles Mögliche gebacken, von bunten Cakepops bis hin zu leckeren Amerikanern. Ausflüge, wie zum Harres Kegeln oder nach Speyer in die Ausstellung „Expedition Erde“, kamen auch nicht zu kurz. Passend dazu findet ihr in der Wissenssecke eine kleine Übersicht darüber, wie der Erd-Boden überhaupt entsteht. Und nicht zu vergessen besuchte uns der Osterhase auch in diesem Jahr und versteckte seine Ostereier auf den verschiedensten Spielplätzen. Aber schaut selbst, was wir alles in letzter Zeit erlebt haben. 😊

Wir wünschen euch ganz viel Spaß beim Lesen!

Die Kinder und das Team der Räuberhöhle

# Neue Gesichter im Hort

Liebe Eltern, liebe Großeltern,

mein Name ist Sofia Kuhns, ich bin 20 Jahre alt und komme aus dem Dorf Haßloch in der Pfalz.

Ich freue mich sehr, mich Ihnen als neue Mitarbeiterin im Kinderhort der Strolche Rhein Neckar in Gruppe 1 der Räuberhöhle vorstellen zu dürfen.

Als Duale Studentin an der International University Mannheim, werde ich wöchentlich montags bis mittwochs in der Räuberhöhle in tätig sein.

Ich freue mich sehr auf die kommende Zeit mit Ihnen und Ihren Kindern!



## Willkommen in der Räuberhöhle

In der Räuberhöhle heißen wir unsere beiden neuen Kinder und Familien herzlich Willkommen.

Wir begrüßen in Gruppe 2:

**Lilli und Familie**

Wir begrüßen in Gruppe 1:

**Fabio und Familie**

# Hortgeschehen Gruppe 1

## Neues aus der Gruppe 1

Liebe Eltern, liebe Kinder,

der März neigt sich langsam, aber sicher dem Ende zu und damit endet auch meine Zeit hier in der Räuberhöhle. Im Oktober 2018 habe ich hier mein Studium begonnen. Dank des Räuberhöhlen-Teams habe ich mich schnell wohl und angenommen gefühlt. Am Anfang durfte ich (zum Glück) noch einige Feste miterleben. In den Ferien waren die Ausflüge mit Euch jedes Mal ein Highlight.

Meine Zeit hier in der Räuberhöhle war – in vielerlei Hinsicht sehr lehrreich und hat mich auch persönlich weitergebracht.

Nach dreieinhalb Jahren heißt es jedoch für mich:

***„Und plötzlich weißt du: Es ist Zeit, etwas Neues zu beginnen und dem Zauber des Anfangs zu vertrauen.“ (Meister Eckhart)***

Ich blicke auf wunderbare dreieinhalb Jahre zurück voller Erfahrungen, Abwechslung und Veränderungen. Kein Tag war wie der Andere hier in der Räuberhöhle, und das hauptsächlich dank Euch, liebe Kinder.

Deshalb ist es für mich nicht nur an der Zeit, mich zu verabschieden, sondern auch DANKE zu sagen.

Danke für die spannenden, abwechslungsreichen und lehrreichen letzten Jahre mit Euch!

Eure Christiane

## Upcycling in Gruppe 1

Liebe Leser und Leserinnen,

wir haben ein Projekt namens „Upcycling“ gemacht. Upcycling heißt alte Sachen wiederzuverwenden. Unsere Projektschritte: Zuerst haben wir Ideen gesammelt, was wir wiederverwenden können. Wir haben aus alten Flaschen Raketen gebastelt und haben aus alten Fliesen Bilder gestaltet. Danach haben wir Schneekugeln aus Einmachgläsern gebaut. Zum Schluss haben wir diesen Artikel geschrieben. Wir haben daraus gelernt, dass man nicht alles gleich wegwerfen muss und diese Sachen wiederverwenden können.

Euer Projekt-Team der Gruppe 1

## Faschingsferien in der Räuberhöhle - Gruppe 1

Den ersten Ferientag verbrachten wir, indem wir fleißig unsere Faschingsparty vorbereitet haben. Ein paar Kinder haben eine Piñata zum Befüllen aus Pappmaschee und buntem Krepppapier gestaltet. Andere haben sich damit beschäftigt, bunte Girlanden und Clowns zur Dekoration unseres Raumes zu basteln. Auch der Gaumenschmaus durfte bei unserer Faschingsfeier nicht fehlen, weshalb die Kinder leckere Amerikaner für die Gruppe gebacken und verziert haben.

Die letzten Vorbereitungen wurden am Tag der Party getroffen. Dazu recycelte eine Kleingruppe alte

Lebensmitteldosen zu einem kunterbunten Dosenwerfen. Gemeinsam verwandelten wir unseren Gruppenraum

in einen farbenfrohen Faschingssaal. Mit weiteren Snacks und guter Faschingsmusik konnte die Party steigen. Vom Limbo über Stopptanz bis hin zur Reise nach Jerusalem waren bei uns einige Spiele-Klassiker vertreten. Mit gesättigten Bäuchen lieferten sich die verkleideten Narren ein Duell beim Dosenwerfen.

Mitte der Woche durfte sich die Gruppe in der Sporthalle auspowern. Um die Gruppendynamik weiter zu stärken, haben sich die Erzieherinnen ein paar Spiele und Übungen zum Thema „Grenzen“ ausgedacht. Mittelpunkt des Ganzen war es, die eigene(n) Grenze(n) zu kennen und zu setzen, sowie diese auch bei anderen wahrzunehmen und zu wahren.

**„Die Freiheit des Einzelnen endet dort, wo die Freiheit des Anderen beginnt.“**

– Immanuel Kant (1724-1804)

Am Donnerstag haben wir die neue Leinwand des Horts eingeweiht. Nachdem die Kinder auf einer selbsterstellten Liste ihre Filmvorschläge eingetragen haben, wurde vor dem Filmschauen abgestimmt. Die meisten Stimmen erhielt der Film „Drachenzähmen leicht gemacht 3“. Diesen haben wir gemütlich mit Knabbereien, wie beispielsweise Erdnüssen angeschaut. Nach dem Mittagessen hat eine Kleingruppe Waffeln mit Puderzucker gebacken. Dazu haben wir übriggebliebene Äpfel mit Zucker karamellisiert. Am letzten Ferientag hieß es: „Auf die Kegel fertig los!“. Da es den Kindern letztes Mal so viel Spaß gemacht hat, sind wir auch in diesen Ferien zum Kegeln in den Harres gegangen. Diesmal hatten wir auch das Glück, den Fußweg vom Hort zum Harres bei wunderschönem Wetter zurückzulegen. Dort vor Ort haben wir in zwei Gruppen das Spiel Tannenbaum gespielt. Der Vorzug dabei ist, dass sowohl hohe als auch niedrige Zahlen gekegelt werden müssen. Beide Teams haben es geschafft, alle Zahlen bis auf die 9 zu kegeln. Also sind wir alle happy mit einem Unentschieden in den Hort zurückgekehrt. Dort haben wir die gelungenen Ferien auf dem Spielplatz ausklingen lassen.



## Osterferien in der Räuberhöhle – Gruppe 1



Zu Beginn der Ferien ließen wir den Frühling in den Gruppenraum einziehen, indem wir die Fenster dekorierten. Dazu falteten wir bunte Blumen aus Transparentpapier und mithilfe von Klebefolie gestalteten wir kunterbunte Ostereier. Zusätzlich bastelte unsere neue Studentin Sofia tolle Osterkörbe aus Fotokarton mit den Kindern.

Nach dem entspannten Osterwochenende starteten wir unter dem Motto „Auf die Ostereier fertig los“ in die zweite Ferienwoche. Als alle Kinder im Hort eingetroffen waren, machten wir uns auf den Weg zum Raketenspielfeld in Rot. Dort powernten sich die

Kinder auf dem Fußballplatz beim Klettern und Rutschen fleißig aus. Jedoch immer mit dem Hintergedanken, „müsste der Osterhase nicht auch etwas für mich in den Hort gebracht haben?“. Klar hat er das, doch ganz so einfach wollte der Osterhase den Kindern ihre Nester natürlich nicht überlassen.

Die Erzieherinnen versammelten die Kinder. Ihnen sei etwas Ungewöhnliches aufgefallen, ein Osterrätsel lag plötzlich im Trolley. Also begaben sich die Osterdetektive auf die Suche nach Hinweisen. Und tatsächlich waren ganze neun Filmrollen mit Fragen auf dem Spielfeld gefunden worden. Das Lösungswort hieß Vogelpark. Vor Ort gestaltete sich die Suche nach den Nestern nicht gerade einfach, dieses Jahr hat der Osterhase sich besonders Mühe gegeben, die schlaunen Kinder herauszufordern. Am Ende sind fast alle fündig geworden und wir konnten glücklich in den Hort zurückkehren.



Am nächsten Ferientag führte uns der Forschersinn nach Speyer zur „Expedition Erde“. Dort durften wir vieles über die Erde und auch das Geschehen unter der Erde erfahren. Es konnte die landwirtschaftliche Arbeit nachgeahmt, sich als unterirdischer Bewohner, wie z.B. der Hundertfüßer verkleidet, sowie ein riesiges Volk an Ameisen

betrachtet werden. Das Lied, das jeder kennt heißt eigentlich „Hörst Du die Regenwürmer husten?“ – wir hörten sie zwar „nur“ schmatzen, aber dies war ein einmaliges Erlebnis.

Am Donnerstag hieß es Kino im Hort. Mit leckeren Snacks machten wir es in unserem Gruppenraum vor der Leinwand gemütlich und schauten den Disneyfilm „Rot“ an.

Schon war der letzte Tag der Ferien gekommen. Wir widmeten uns nochmals dem unumgänglichen Thema der Grenzen. In unterschiedlichen Spielen erlernten oder verfestigten die Kinder, ihre Grenzen zu setzen und die Grenzen eines anderen emphatisch wahrzunehmen. Abschließend haben wir die erfolgreichen und harmonischen Ferien der Gruppe 1 auf dem Spielfeld ausklingen lassen.

# Hortgeschehen Gruppe 2

## Faschingsferien in der Räuberhöhle - Gruppe 2

In der Gruppe 2 hatten wir eine sehr spannende Woche, hierbei durften die Kinder sich zum Motto „Zirkus“ verkleiden und den Raum für die Faschingsferien mitgestalten. Wir haben am ersten Tag der Woche mit dem Backen der Cakepops gestartet und nachmittags gebastelt, um unseren Gruppenraum zu schmücken. Am nächsten Tag haben wir die gebackenen Cakepops mit bunten Farben, Streuseln, Smarties und Hüten dekoriert und uns auf die Faschingsparty vorbereitet. Nachmittags fand die Faschingsparty statt. Die Kinder durften währenddessen die Cakepops naschen, wir haben alle zusammen getanzt, spiele gespielt und uns alle amüsiert. Mitte der Woche schauten wir vormittags den Film „Madagascar 3“ und nach dem Mittagsessen haben sich die Kinder noch auf dem Spielplatz ausgetobt. Das Highlight der Woche war das Kegeln im Sport- und Kulturzentrum Harres. Nach dem Frühstück machten wir uns gemeinsam zu Fuß auf den Weg. Die Kinder hatten große Freude, wir haben Kegelspiele gespielt und alle Kinder haben super mitgemacht. Es war sehr spannend und leider schnell zu Ende. Am letzten Tag unserer Ferienwoche waren wir in der Turnhalle, haben Bewegungsspiele gespielt und die Kinder konnten im Anschluss turnen und freispielen. Die Woche verging ziemlich schnell und das schöne Wetter hatte uns die ganze Woche begleitet. Wir haben es ausgenutzt, um draußen zu sein und die Sonnenstrahlen zu genießen.





## Osterferien in der Räuberhöhle – Gruppe 2

Auch dieses Jahr hatten wir schöne Osterferien. Die Kinder durften zuvor in der Kinderkonferenz Ideen sammeln, was wir in den Osterferien für Angebote machen können. Es kamen sehr schöne Ideen zusammen, welche wir dann auch in den Ferienplan mit aufgenommen haben.

Gemeinsam mit den Kindern haben wir in den ersten Ferientagen Osternester gebastelt, damit der Osterhase auch weiß, wo er die Schokoladenosterhasen verstecken soll. Die Kinder haben auch fleißig dabei geholfen Ostereier zu färben. Es wurden auch schöne Osterhasen aus Mikrofasertüchern gebastelt.



In der zweiten Ferienwoche sind wir dienstags gleich auf die Suche unserer Osternester gegangen, denn diese waren im Hort nicht zu finden. Wir sind gemeinsam auf den Spielplatz in der Hebelstraße gelaufen und dort waren die Osternester versteckt. Anschließend sind wir noch auf dem Spielplatz geblieben und die Kinder konnten sich dort austoben. Mitte der Woche wurde mit ein paar Kindern getöpft. Am Donnerstag sind wir in die Sporthalle gegangen und haben dort verschiedene Bewegungsspiele und Teamspiele gespielt. Damit wir auf dem Ausflug noch etwas Süßes dabei haben, wurden donnerstags noch fleißig Apfelmuffins gebacken. Am letzten Ferientag sind wir mit dem Bus nach Speyer gefahren und waren im historischen Museum der Pfalz Speyer. Dort haben wir uns die Ausstellung „Expedition Erde“ angeschaut. Wir machten eine Führung im Museum und durften im Anschluss noch selbst durchs Museum laufen, um die verschiedenen mit mach Stationen auszuprobieren.



Die Osterferien vergingen sehr schnell, wir hatten sehr schönes Wetter und haben dieses auch ausgenutzt, um draußen zu spielen.

# Hortgeschehen Gruppe 3

## Faschingsferien in der Räuberhöhle - Gruppe 3

Nachdem am Montag die Woche mit Sonnenschein begann, war der Grundstein für eine tolle Ferienwoche gelegt. Am gleichen Tag bereiteten wir alles, für die am Dienstag anstehende Faschingsparty, vor. Wir backten Muffins und bastelten Deko. Am Dienstag stand die Faschingsparty an, aber davor musste noch das Buffet fertig angerichtet werden. Dazu gestalteten wir Schaumküsse, mithilfe von Eiswaffeln und Streuseln, als Zwerge und ließen unserer Kreativität freien Lauf. Nach dem Mittagessen feierten wir endlich Fasching. Wir spielten die „Reise nach Jerusalem“ sowie „Stoptanz“ und scheuten uns nicht, dass Tanzbein zu schwingen. Am Mittwoch gingen wir im Harres kegeln. Die Höchstpunktzahl war 915, die 1000 knackten wir leider nicht. Am nächsten Tag gab es vormittags ein „Schmex Experiment“. Dazu wurde immer einem Kind die Augen verbunden und es musste erraten, was es gerade aß. Viele Kinder hatten einen ausgeprägten Geschmacksinn, wobei sich doch einige Fehler einschlichen. So schmeckten Rosinen nach Gummibärchen und Reiswaffeln



nach Popcorn. Des Öfteren wurde Paprika mit Gurke verwechselt. Nachdem das Experiment so gut ankam, starteten wir nach dem Essen eine zweite Runde. Um es diesmal zu erschweren, kombinierten wir unterschiedliche Geschmackskomponenten miteinander. So entstanden „gemeine“ Kombis wie Paprika mit Zitrone und Mango mit Kiwi. Nachmittags gingen wir raus, spielten Spiele und genossen einfach das tolle Wetter. Am Freitag wurden wir zu Chemikern und ließen verschiedene Stoffe miteinander reagieren. So stellten wir einen ausbrechenden Vulkan nach, mithilfe von Backpulver, Essig und Spülmittel. Am Nachmittag gestalteten wir den Gruppenraum in einen Kinosaal um und schauten den Disney Film „Encanto“.



## Osterferien in der Räuberhöhle – Gruppe 3

Auch dieses Jahr erwarteten wir den Osterhasen wieder und bereiteten uns entsprechend auf sein Kommen vor. Am Montag nahmen wir dem Osterhasen etwas Arbeit ab und färbten Eier mit natürlichen Farben die wir aus Spinat und Rotkohl herstellten. Nachmittags backten wir ganz typisch einen Rüblikuchen. Nachdem das Schmexperiment in den letzten Ferien so gut ankam, führten wir auch diese Ferien wieder ein Schmexperiment durch. Diesmal jedoch mit nicht so leckeren Sachen wie letztes Mal, sondern mit Lebensmittel wie frischem Spinat, Sellerie, Datteln und Minze. Interessanterweise kamen manche Kinder auf den Geschmack von Lebensmittel, welchen sie vorher nicht wirklich zugetan waren. Am Dienstag versteckte der Osterhase die Nester nicht in Rot, sondern in St. Leon. Um den genauen Standort des Versteckes herauszufinden, mussten die Kinder erst verschiedene Rätsel lösen. Damit konnten sie dann die entsprechende Zahlenkombination herauszubekommen um das Foto des Feuerwehrspielplatz zu ergattern. Nach erfolgreichem lösen des Rätsels fuhren wir dann mit dem Bus zum Feuerwehrspielplatz. Dort bestand die letzte Hürde darin, die Nester zu finden. Doch auch das meisterten die Kinder im Handumdrehen. Am Tag darauf powernten wir uns in der Turnhalle aus. Dort spielten wir verschiedene Spiele wie Lauf Memorie. Am Donnerstag fuhren wir nach Speyer ins historische Museum der Pfalz zur Ausstellung „Expedition Erde“. Freitag wurden wir wieder Kreativ und erstellten Zaubersand, welcher seinen Aggregatzustand von Fest in Flüssig verändern kann. Nachmittags war Kinotag angesagt und wir schauten den Film „Die 7 Zwerge – Männer allein im Wald“. Alle Kinder, Erzieher und der Osterhase hatten sehr viel Spaß und freuen sich schon auf die nächsten Ferien.



# Räuberrätzel

## Die Insel der Lügner

Auf einer kleinen Insel leben genau 100 Personen, von denen ein Teil immer die Wahrheit sagt und der andere Teil immer lügt. Ein Forscher kommt auf die Insel und fragt jeden Einwohner nach der Anzahl der Lügner. Der erste sagt: "Es gibt einen Lügner auf der Insel", der zweite sagt: "Es gibt zwei Lügner", u.s.w., bis zum letzten, der erklärt: "Es gibt 100 Lügner".

Wie viele Lügner leben auf der Insel?



## Der Apfelkorb

In einem Raum befinden sich sechs Mädchen und ein Korb mit sechs Äpfeln. Jedes der Mädchen schnappt sich einen Apfel und geht damit aus dem Zimmer. Trotzdem befindet sich im Korb noch ein Apfel. Wie ist das möglich?



# Rezept

## Gewürzkuchen

### Zutaten:

125g Margarine  
300g Zucker  
5 Eier  
100g Mehl  
200g gemahlene Haselnüsse  
125g gemahlene Schokolade  
1/4L Milch  
Päckchen Backpulver  
Zimt  
Nelken

### Zubereitung:

Die Springform mit Backpapier auslegen. Ofen auf 180 Grad vorheizen.


Butter mit Eigelb und Zucker zu einer Schaumasse rühren. Die Haselnüsse, Schokolade, Zimt, Nelken und Milch dazugeben.

Eiweiß Steif schlagen und auf die Schaumasse gleiten lassen. Mehl mit Backpulver über den Eischnee sieben. Alles leicht und locker vermischen. Teig in die Springform füllen. Etwa 1 Stunde backen lassen, auf ein Gitter stürzen und auskühlen lassen. Anschließend mit Puderzucker darüber sieben.

# Wissensecke

3

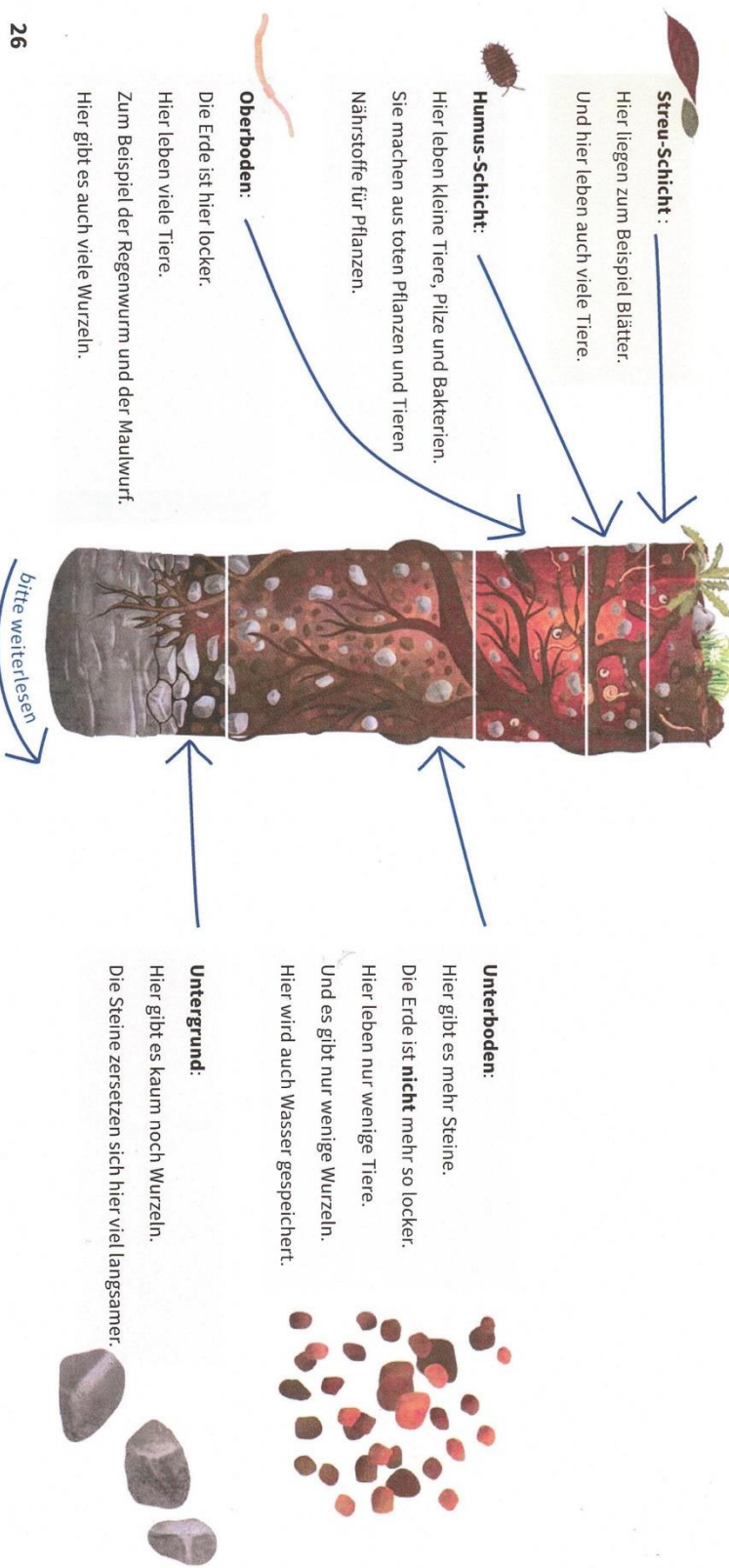
## Wie entsteht Erd-Boden?



10

11

**11 Welche Schichten hat der Boden?**



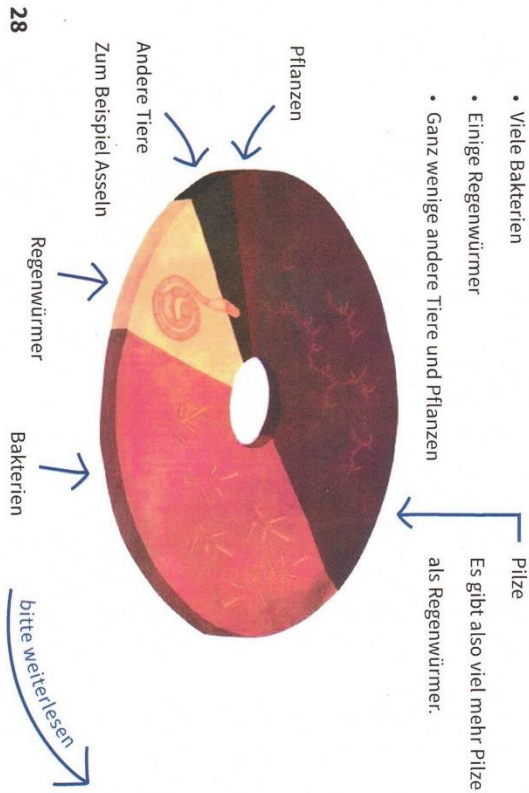
## 12 Woraus besteht der Erd-Boden?

Einige Dinge im Erd-Boden leben.

Anderere leben nicht:

**Diese Dinge leben im Erd-Boden:**

- Viele Pilze
- Viele Bakterien
- Einige Regenwürmer
- Ganz wenige andere Tiere und Pflanzen

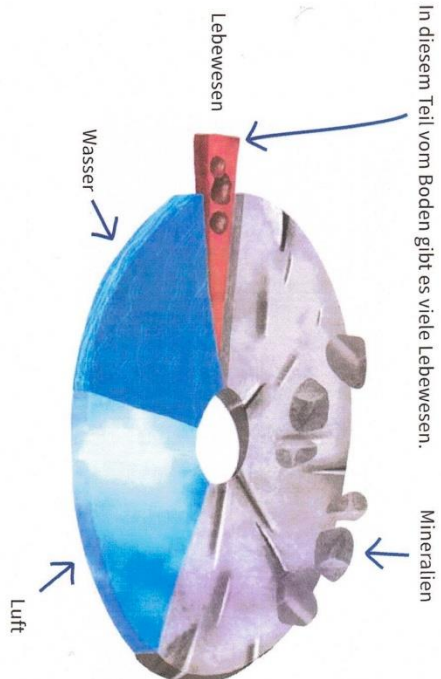


**Diese Dinge leben zum Beispiel nicht:**

- Mineralien, Sand und Ton
- Luft
- Wasser

Auf dem Bild sieht man:

In diesem Teil vom Boden gibt es viele Lebewesen.





# Empfehlungen


## Spiel des Lebens

Anschnallen und los! Hier erleben die Spieler eine aufregende Reise voller Drehungen und Wendungen? eben ganz so, wie das Leben so spielt. Mit Hilfe der Drehscheibe und mit bunten Figurenstiften reisen die Spieler um den Spielplan, während das Leben vom Start bis zum Ruhestand viele spannende Wendungen für sie bereithält. Jedes Stopp-Feld stellt einen Meilenstein im Leben dar und die Spieler drehen die Scheibe, um ihr Schicksal zu bestimmen oder ihren Weg weiterzugehen. Steht eine Heirat an? Ist Familienzuwachs geplant oder möchte jemand vorzeitig in den Ruhestand gehen? Aktionskarten gestalten das Leben noch aufregender und wer bereit ist, ein Risiko einzugehen, der investiert in eine Geldanlage und kassiert immer dann, wenn jemand die gewählte Zahl dreht. Doch es gilt, das Geld klug einzusetzen, denn nur, wer am Ende das meiste Vermögen angehäuft hat, gewinnt.



## Wizard Junior

Mit Wizard Junior gibt es den beliebten Klassiker Wizard ab sofort auch für jüngere Spieler und angehende Zauberschüler ab 8 Jahren: In der fantastischen Welt der Fabelwesen schulen schon die kleinsten Zauberer auf der Magierschule die Gabe der Prophezeiung. Wer kann die richtige Stichzahl voraussehen und wird der beste Zauberschüler?



## Das NEINHorn - Kartenspiel

Dieses Einhorn ist einzigartig!

Es lebt mit seiner Familie im Herzwald und wird von allen rundum verwöhnt.

Trotzdem hat es überhaupt keine Lust, sich gut zu benehmen und haut eines Tages ab!

Auf seinem Weg trifft es einen besonderen Waschbären, einen seltsamen Hund und eine außergewöhnliche Prinzessin.

Gemeinsam bilden die vier das beste bockige Team, das je gesehen wurde!

Ganz schön schnell wird dieses Kartenspiel gespielt. Dabei deckt jeder Spieler abwechselnd eine Karte für alle erkennbar auf und sagt sofort das Wort, das zum aufgedeckten Tier passt.

Mit dem NEINHorn von Erfolgsautor Marc-Uwe Kling und seinen Freunden machen Wortspiele noch mehr Spaß.

**Im Hort haben wir uns vorkurzem diese drei Spiele gekauft und die Kinder spielen sie sehr gerne.**



# Kindermund

Kind: „Ich hab‘  
gestern die ganze  
Nacht Yoga  
gemacht!“

Erzieherin:  
„Und woher  
weißt Du, wie  
das geht?“

Kind: „Das war  
Schlafyoga! Von  
meiner Mama!“

Erzieherin: „Hier  
stinkt es, wer hat  
gepupst?“

Kind:  
„T’schuldigung,  
muss halt mal  
raus.“



# Literaturverzeichnis

Das *NEINhorn Kartenspiel*. (29. April 2022). Von Buecher.de: [https://www.buecher.de/shop/kosmos-spiele/das-neinhorn-kartenspiel/karten--brett-oder-wuerfelspiel/products\\_products/detail/prod\\_id/60421533/](https://www.buecher.de/shop/kosmos-spiele/das-neinhorn-kartenspiel/karten--brett-oder-wuerfelspiel/products_products/detail/prod_id/60421533/) abgerufen

*Handreichung Expedition Erde*. (04. Mai 2022). Von Historisches Museum der Pfalz Speyer: [https://museum.speyer.de/fileadmin/introduction/downloads/Leichte\\_Sprache/Booklet-LS-Erde.pdf](https://museum.speyer.de/fileadmin/introduction/downloads/Leichte_Sprache/Booklet-LS-Erde.pdf) abgerufen

*Spiel des Lebens*. (29. April 2022). Von Buecher.de: [https://www.buecher.de/shop/hasbro/hasbro-f0800100-spiel-des-lebens-familienspiel/spielwaren/products\\_products/detail/prod\\_id/60396027/](https://www.buecher.de/shop/hasbro/hasbro-f0800100-spiel-des-lebens-familienspiel/spielwaren/products_products/detail/prod_id/60396027/) abgerufen

*Wizard Junior*. (29. April 2022). Von Buecher.de: [https://www.buecher.de/shop/amigo-spiel--freizeit/wizard-junior-kartenspiel/karten--brett-oder-wuerfelspiel/products\\_products/detail/prod\\_id/33367897/](https://www.buecher.de/shop/amigo-spiel--freizeit/wizard-junior-kartenspiel/karten--brett-oder-wuerfelspiel/products_products/detail/prod_id/33367897/) abgerufen

# Impressum

## Kontakt:

Räuberhöhle

Wiesenstr. 6

68789 St.Leon-Rot

Wünsche, Anregungen und Vorschläge bitte senden an:

Raeuberhoehle\_rot@web.de

## Redaktion:

Ines Polizzi-Lerose, Nathalie Wolf, Elisabeth Jovic, Christiane Prokosch