

# Cavallo<sup>®</sup>

THE EQUESTRIAN-SPORTS-BRAND



**LEATHER GOODS**  
INSIGNIS GROUP

[www.cavallo.info](http://www.cavallo.info)

GÜLTIG AB/VALID FROM  
10/2021

CONFIDENTIAL -  
ONLY FOR  
REGISTERED  
CUSTOMERS





## NACHHALTIGKEIT / SUSTAINABILITY

Reitstiefel mit unserem Qualitätsanspruch können nur aus den edelsten Ledern gefertigt werden. Die artgerechte Haltung und Fütterung der Tiere ist hier maßgeblich. Unsere Gerbereien beziehen nur Häute von Rindern, die auf der Alm in Bayern, Österreich und auf der Weide in den Niederlanden gehalten wurden.

Wir verarbeiten dieses Leder mit absoluter Hochachtung vor dem Tier, welches in einer verantwortungsvollen Art und Weise unserer Ernährung gedient hat. Das Gerben unserer Leder geschieht nur in Europa unter den sinnvollen und strengen Umweltauflagen, die es zum Glück auf unserem Kontinent gibt.

Unsere Gerbereien klären ihr Brauchwasser zu 100% selbst und führen es ihrem Kreislauf in Trinkwasserqualität wieder zu. Unsere Reit-

Riding boots with our quality standards can only be made from the finest leathers. The species-appropriate husbandry and feeding of the animals is extremely important. Our tanneries only source hides from cattle that have been kept on alpine meadows in Bavaria, Austria and on pasture in the Netherlands.

We process this leather with absolute respect for the animal, which has been fed and cared for in a responsible manner. The tanning of our leathers is only done in Europe under the sensible and strict environmental regulations that fortunately exist on our continent.

Our tanneries purify 100% of their process water themselves and return it to their cycle in drinking water quality. Our riding boot production is also carried out 100% in Europe under our own management.

stiefelproduktion befindet sich ebenfalls zu 100% in Europa unter unserer eigenen Regie.

Diese Bedingungen ermöglichen es uns unsere Stiefel durch die Wahl von vielen Ausstattungsmöglichkeiten zu individualisieren und unseren hohen Qualitätsanspruch so oft wir wollen prüfen zu können.

Lange Transportwege, Verspätungen in der Logistikkette und die damit verbundene Umweltbelastung bleiben uns allen ebenfalls erspart. Nur so ist es uns möglich unsere gelebte Passion für unsere Produkte auf alle daran Beteiligten zu übertragen und Menschen dafür zu begeistern.

These conditions enable us to individualize our boots by choosing from a wide range of equipment options and to be able to test our high quality standards as often as we wish.

We are also spared long transport routes, delays in the logistics chain and the associated environmental pollution. Only in this way is it possible for us to transfer our passion for our products to all those who are involved and to inspire people with this same passion.





*„Meine Liebe zu meinem Beruf und mein Respekt vor dem Schuhmacherhandwerk helfen mir neue und faszinierende Stiefel zu entwickeln.“*

*„My love for my profession and my respect for the shoemaking trade helps me to develop new fascinating boots.“*

**Cavallo Produktmanager Leder, Stephan Krückemeyer**



# INSIGNIS

## LYRA

Dressurstiefel mit Lyralochung an Schaftbogen & der Flügelkappe  
 Dressage boot with lyra perforation on the bow & the toe cap

hoher Dressurbogen (7cm), moderne Linienführung  
 high dressage bow (7cm), modern lines

verschiedene Ausstattungsoptionen am Bogen möglich (s.h. S. 13 ff.)  
 different equipment variants possible at the bow (see page 13 et seq.)

## LUX

Stiefel aus Brushcalf\*\*  
 Innenseite mit Haftleder in schwarz, optional als **INSIGNIS LUX SE ohne** Haftleder, mit Rindboxleder Innenseite  
 Boot made of brushcalf\*\* with inner grip leather panel in black, optional as INSIGNIS LUX SE without grip leather panel, with cow box leather inside

## INSIGNIS

Dressurstiefel + Reißverschluss an der inneren Vorderseite  
 Dressage boot with zip on the inside front

Außenversteifung  
 reinforced outer shaft

## SLIM\*

Dressurstiefel mit E14 Leisten, schmal & tailliert im Fessel- und Fersenbereich. Die SLIM Varianten eignen sich für Reiter/innen mit schmalen Fesseln und Füßen.  
 Dressage boot with E14 lasts, narrow & waisted in the ankle & heel area. The SLIM versions are suitable for riders with narrow ankles and feet.

## COMFORT

Reißverschluss hinten  
 Back zip

Sohle in schwarz oder braun möglich  
 sole available in black or brown

Foto zeigt die Standardausführung.  
 Picture shows the standard version.

### Mögliche Leisten / possible lasts:

- N14** = Artikelnr. -0
- E14** = Artikelnr. -1
- Heel 22** = Artikelnr. -2

\* Alle Varianten sind als **SLIM** Version verfügbar

All versions are available as SLIM

\*\* Definition Brushcalf siehe Seite 7  
 Definition of brushcalf see page 7







## INSIGNIS

## INSIGNIS 18720X

**BESCHREIBUNG:** Moderner Premium Dressurstiefel mit Reißverschluss an der vorderen Innenseite und hohem Dressurbogen

**OBERLEDER:** Formstabilen, strapazierfähiges Rindboxleder\*

**FUTTERLEDER:** Hochwertiges Kalbsleder

**MACHART:** AGO geklebt

**INNENSOHLE:** bequemes Kalbslederformfußbett, technische antibakterielle Komfortsohle

**LAUF SOHLE:** Gummi Riffelsohle mit lederaufgebaute Vibram-Absatz, Messing genagelt

**DETAILS:** Wie all unsere Premium Dressurstiefel von Hand geblockt, moderne Linienführung, Außenversteifung, wasser- und schmutzabweisend

**BOGEN:** 7cm Dressurbogen, optional verschiedene Ausstattungsvarianten (s.h. S. 13 ff.)

**NÄHTE:** In Farbe des Oberleders, Kontrastnähte optional

**LEISTEN:** N14 (187200), E14 (187201), Heel 22 (187202)

**GRÖSSE:** Standardgrößen 2 – 12,5 (N14, E14, Heel22)

**DESCRIPTION:** Modern premium dressage boot with zipper on the inner front with high dressage bow

**UPPER LEATHER:** Full grain leather, hard-wearing

**LINING:** High quality calf leather

**METHOD:** AGO glued

**INSOLE:** Comfortable, shaped footbed made of calf leather, technical antibacterial comfort-sole

**OUTER SOLE:** Ribbed sole with leather built-up Viram heel, brass nailed

**DETAILS:** Like all our premium dressage boots blocked by hand, modern lines, reinforced outer shaft, water and dirt repellent

**BOW:** High dressage bow, 7cm, equipment variations (see page 13 et seq.)

**SEAMS:** Seams tone in tone, optional contrast seams

**LAST:** N14 (187200), E14 (187201), Heel 22 (187202)

**SIZE:** Standard size 2 – 12,5 (N14, E14, Heel 22)



INSIGNIS 18720X - 50 Blau, Bogen mit Strass 557064

## INSIGNIS SLIM

## INSIGNIS SLIM 187211

Der **INSIGNIS SLIM** gleicht dem Grundmodell INSIGNIS. Er unterscheidet sich von diesem lediglich durch die verengte Linienführung im im Fessel- und Fersenbereich. Diese ist schmaler und moderner. Der INSIGNIS SLIM eignet sich nur für Reiter/innen mit schmalen Füßen und Fesseln. Dieses Modell ist nur mit E14 Leisten erhältlich.

The INSIGNIS SLIM is similar to the basic model INSIGNIS. The INSIGNIS SLIM has more modern, narrower line in the narrower lines in the ankle & heel area, which are more modern. The INSIGNIS SLIM is only suitable for riders with narrow feet and a slim ankle area. This model is only available with E14 lasts.

## STANDARD FARBEN STANDARD COLOURS



INSIGNIS SLIM 187211 - 30 Mocca, Stulpe Wave Brogue Varano 557178



## \* DEFINITION RINDBOX

Für unsere Dressurstiefel der Insignis Gruppe verwenden wir Rindboxleder mit einer Materialstärke von 2,0-2,2 mm. Wie es der Name schon verrät, wird Rindbox aus Rinderhäuten gefertigt. Es ist das Ausgangsmaterial für festeres Schuhwerk, da es eine massive Struktur aufweist und dabei trotzdem biegsam und beweglich bleibt. In Gerbung und Zurichtung entspricht es dem Boxcalf Leder, unterscheidet sich jedoch in der Faserdicke deutlich, ebenso in seiner Fläche. Bis zu 3 Quadratmeter Leder können hier von einem Rind gewonnen werden. Rindbox ist, genau wie Rindnappa, ein korrigiertes Leder. Hier wird das Leder nach dem Gerben unter hohem Druck gepresst und die Restfeuchtigkeit durch Vakuumierung herausgezogen. Durch dieses Verfahren verschließen sich die Poren und es entsteht eine robuste Oberflächenstruktur. Das Leder wird durchgefärbt und mit einer wasser- und schmutzabweisenden Schicht versehen, die ein unkompliziertes Tragen garantiert.

For our Insignis group dressage boots we use cow box leather with a material thickness of 2.0-2.2 mm. As the name suggests, cow box is made from cow hides. It is the basic material for stronger footwear, as it has a solid structure and yet remains flexible and supple. In terms of tanning and finishing, it corresponds to boxcalf leather, but differs significantly in fibre thickness, as well as in its surface area. Up to 3 square metres of leather can be obtained from one cow. Like nappa leather, boxcalf is a corrected leather which means its imperfections have been removed. Here the leather is pressed under high pressure after tanning and the residual moisture is extracted by vacuum suction. This process closes the pores and creates a robust surface structure. The leather is dyed through and provided with a water- and dirt-repellent layer that guarantees easy wearing.








## BRUSHCALF (LUX)

Unser Brushcalf Leder zeichnet sich durch seinen seidigen und natürlichen Glanz aus. Bei der Verarbeitung von Glattleder zu Brushcalfleder wird die Narbenseite der Haut zuerst gewalzt und anschließend so lange geschliffen, mit einer Wachspaste eingecremt und an harten Bürsten poliert, bis der charakteristische Glanz entsteht. Durch das Walzen wird das Leder dichter und härter als andere Lederarten. Es hat durch die geschlossene Porenstruktur eine sehr strapazierfähige und pflegeleichte Oberfläche. Zudem ist das Brushcalf eine gute Alternative zum deutlich empfindlicheren Lackleder.

Our Brushcalf leather is characterised by its silky and natural shine. When smooth leather is processed into brushcalf leather, the grain side of the hide is first rolled and then sanded, creamed with a wax paste and polished on hard brushes until the characteristic shine is created. Rolling makes the leather denser and harder than other types of leather. It has a very hard-wearing and easy to care surface due to the closed pore structure. Brushcalf is also a good alternative to the much more harder to care for patent leather.

**Unsere LUX Modelle sind alle in den folgenden Lederfarben erhältlich:**  
All our LUX models are available in the following colours:

### STANDARD FARBEN STANDARD COLOURS



## INSIGNIS LUX

### INSIGNIS LUX 18750X

Das Grundmodell gleicht dem **INSIGNIS** (Details siehe S.5). Der **INSIGNIS LUX** unterscheidet sich von diesem lediglich durch den Einsatz von Brushcalf Oberleder. Mögliche Leisten N14 (187500), E14 (187501) und Heel 22 (187502). Alle **INSIGNIS LUX** Modelle sind mit schwarzem Haftleder an der Innenseite des Stiefels versehen. Auf Wunsch kann der Stiefel auch ohne Haftleder gefertigt werden (**INSIGNIS LUX SE** – 187600).

The basic model is similar to the **INSIGNIS** (details see p.5). The **INSIGNIS LUX** differs only in the use of brushcalf upper leather. Possible lasts N14 (187500), E14 (187501) and Heel 22 (187502).

All **INSIGNIS LUX** models are equipped with black grip leather on the inside of the boot. On request, the boot can also be made without grip leather (**INSIGNIS LUX SE** – 187600).



INSIGNIS LUX 18750X - 07 Schwarz,  
Stulpe KROKO 557174

## INSIGNIS LUX SLIM

### INSIGNIS LUX SLIM 187511

Das Grundmodell gleicht dem **INSIGNIS LUX**. Der **INSIGNIS LUX SLIM** unterscheidet sich von diesem lediglich durch die verengte Linienführung im Fessel- und Fersenbereich. Diese ist schmaler und moderner. Der **INSIGNIS LUX SLIM** ist nur geeignet für Reiter mit schmalen Füßen und Fesseln. Dieses Modell ist nur mit E14 Leisten erhältlich.

Auf Wunsch kann auch dieses Modell ohne Haftleder gefertigt werden (**INSIGNIS LUX SE SLIM** – 187611).

The basic model is similar to the **INSIGNIS LUX**. The **INSIGNIS LUX SLIM** only differs from it by the narrower lines in the ankle & heel area, which are more modern. The **INSIGNIS LUX SLIM** is only suitable for riders with narrow feet and fetlocks. This model is only available with E14 lasts. On request, the boot can also be made without adhesive leather (**INSIGNIS LUX SE SLIM** – 187611).



INSIGNIS LUX SLIM 187511 - 07 Schwarz,  
Stulpe brushcalf metal 557132



INSIGNIS LYRA

INSIGNIS SLIM LYRA

INSIGNIS LUX LYRA

### INSIGNIS LYRA 18730X

Das Grundmodell gleicht dem INSIGNIS (s.h. S.5). Der INSIGNIS LYRA unterscheidet sich von diesem lediglich durch die dekorative Lyralochung am Bogen und der Kappe. Mögliche Leisten N14 (187300), E14 (187301) und Heel 22 (187302).

The basic model is similar to the INSIGNIS (details see p. 5). The INSIGNIS LYRA differs from these only in the decorative lyre perforation on the bow and cap. Possible lasts N14 (187300), E14 (187301) and Heel 22 (187302).



INSIGNIS SLIM LYRA 187701 -  
07 Schwarz

### INSIGNIS SLIM LYRA 187701

Das Grundmodell gleicht dem INSIGNIS LYRA. Der INSIGNIS SLIM LYRA unterscheidet sich von diesen durch die verengte Linienführung im Fessel- und Fersenbereich. Dieses Modell ist nur mit E14 leisten erhältlich

The basic model is similar to the INSIGNIS LYRA. The INSIGNIS SLIM LYRA differs from these by the narrowed lines in the ankle area. These models is only available with E14 lasts.

### INSIGNIS LUX LYRA 18735X

Das Grundmodell gleicht dem INSIGNIS LYRA. Der INSIGNIS LUX LYRA unterscheidet sich von diesen durch den Einsatz von Brushcalf Oberleder und Haftleder an der Innenseite des Stiefels. Mögliche Leisten N14 (187350), E14 (187351) und Heel 22 (187352).

The basic model is similar to the INSIGNIS LYRA. The INSIGNIS LUX LYRA only differs in the use of brushcalf upper leather and adhesive leather on the inside of the boot. Possible lasts N14 (187350), E14 (187351) and heel 22 (187352).


### INSIGNIS SLIM LUX LYRA 187751

Das Grundmodell gleicht dem INSIGNIS SLIM LYRA. Der INSIGNIS SLIM LUX LYRA unterscheidet sich von diesen durch den Einsatz von Brushcalf Oberleder und Haftleder an der Innenseite des Stiefels.

The basic model is similar to the INSIGNIS LYRA. The INSIGNIS SLIM LUX LYRA only differs in the use of brushcalf upper leather and grip leather on the inside of the boot.



#### STANDARD LUX FARBEN STANDARD LUX COLOURS







## INSIGNIS COMFORT LYRA 18743X

Das Grundmodell gleicht dem INSIGNIS COMFORT. Der INSIGNIS COMFORT LYRA unterscheidet sich vom INSIGNIS COMFORT durch die dekorative Lyralochung am Bogen und der Kappe. Mögliche Leisten N14 (187430), E14 (187431) und Heel 22 (187432).

The basic model is similar to the INSIGNIS LYRA with the decorative lyra perforation on the bow and toe cap. The INSIGNIS COMFORT LYRA differs from this model only in the zip being at the back instead of on the inner front. Possible lasts N14 (187430), E14 (187431) and heel 22 (187432).

## INSIGNIS COMFORT LUX LYRA 18835X

Das Grundmodell gleicht dem INSIGNIS LUX LYRA. Der INSIGNIS LUX COMFORT SLIM LYRA unterscheidet sich jedoch durch den hinten liegenden Reißverschluss. Mögliche Leisten N14 (188350), E14 (188351) und Heel 22 (188352).

The basic model is similar to the INSIGNIS LUX LYRA. However, the INSIGNIS LUX COMFORT LYRA differs in the zipper at the back. Possible lasts N14 (188350), E14 (188351) and heel 22 (188352).





### INSIGNIS COMFORT 18740X

Das Grundmodell gleicht dem INSIGNIS (Details siehe S.5). Der INSIGNIS COMFORT unterscheidet sich von diesem jedoch durch den **hinten liegenden** Reißverschluss. Mögliche Leisten N14 (187400), E14 (187401) und Heel 22 (187402).

The basic model is similar to the INSIGNIS (for details see p. 5). The INSIGNIS COMFORT differs from the basic Insignis in that the **zipper is at the back**. Possible lasts N14 (187400), E14 (187401) and Heel 22 (187402).

#### STANDARD FARBEN STANDARD COLOURS




### INSIGNIS COMFORT LUX 18745X


Ausführung siehe INSIGNIS COMFORT. Der Unterschied liegt lediglich in der Verwendung von Brushcalf Oberleder. Mögliche Leisten N14 (187420), E14 (187451) und Heel 22 (187452).

Details see INSIGNIS COMFORT. The only difference is the use of brushcalf upper leather. Possible lasts N14 (187420), E14 (187451) and heel 22 (187452).

#### STANDARD LUX FARBEN STANDARD LUX COLOURS



INSIGNIS COMFORT 18740X -  
30 Mocca, Bogen in Roehenoptik 557056



### ELASTIKEINSATZ / ELASTIC INSERT

557183

Dieser lange Elastikeinsatz ist seitlich am vorderen Reißverschluss des Insignis angebracht. Er ermöglicht auch bei stärkeren Abweichungen des Wadenumfangs bedingt durch Tageszeit und Muskelbeanspruchung eine optimale Passform des Stiefels.

This long elastic insert is attached to the side of the front zip of the Insignis. It allows for an optimal fit of the boot even in the case of large changes of the calf circumference due to time of day, water retention and muscle strain.





THE EQUESTRIAN-SPORTS-BRAND










## LOGOVARIANTEN LOGO VARIATIONS



**Logo groß** - 557188  
Logo big

**Logo klein** - 557189  
Logo small

**Logo in silber** - 77  
Logo in silver

**Logo in gold** - 75  
Logo in gold

**Logo in schwarz** - 07  
Logo in black

**Logo in roségold** - ROG  
Logo in rosegold

## NEUE AUSSTATTUNGSVARIANTEN NEW EQUIPMENT VARIATIONS

NEW

**Hinweis:** Bitte entnehmen Sie den folgenden Tabellen, in welchen Farben die neuen Varianten erhältlich sind.  
Note: Please refer to the following tables for the available colours for the new variants.

### KROKO 557174



		OBERLEDER/ LEATHER COLOUR	PASPEL/PIPING	LOGO
<b>557174</b>	Stulpe Kroko	07 Schwarz	silber	silber
		30 Mocca	gold	gold
		OXB Oxblood	rose gold	rose gold
		HZ Hazel	gold	gold
		50 Blau	silber	silber
		09 Anthrazit	silber	silber

### LAGARTO (EIDECHSE / LIZARD) 557175



		OBERLEDER/ LEATHER COLOUR	PASPEL/PIPING	LOGO
<b>557175</b>	Stulpe Lagarto	07 Schwarz	silber	silber
		30 Mocca	gold	gold
		OXB Oxblood	rose gold	rose gold
		HZ Hazel	gold	gold
		50 Blau	silber	silber
		09 Anthrazit	silber	silber



**WAVE ZUCCHERO LACK** 557176



		OBERLEDER + LACK	ZUCCHERO (GLITZER)	PASPEL+ LOGO
<b>557176</b>	Stulpe Wave Zucchero Lack	07 - S Schwarz	schwarz	silber + silber
		07 - G Schwarz	schwarz	gold + gold
		30 Mocca	mocca	gold + gold
		50 Blau	blau	silber + silber
		09 Anthrazit	anthrazit	silber + silber

**WAVE ZUCCHERO BRUSH** 557177



		OBERLEDER + BRUSH	ZUCCHERO (GLITZER)	PASPEL+ LOGO
<b>557177</b>	Stulpe Wave Zucchero Brush	07 - S Schwarz	schwarz	silber + silber
		07 - G Schwarz	schwarz	gold + gold
		30 Mocca	mocca	gold + gold
		50 Blau	blau	silber + silber
		09 Anthrazit	anthrazit	silber + silber





**WAVE BROGUE VARANO 557178**

		OBERLEDER/ LEATHER COLOUR	PASPEL	LOGO
<b>557178</b>	Stulpe Wave Brogue Varano	07 Schwarz	silber	silber
		30 Mocca	gold	gold
		50 Blau	silber	silber
		09 Anthrazit	silber	silber
		FA Fango	gold	gold

**WAVE BROGUE LACK ZUCCHERO 557179**

		OBERLEDER + LACK	ZUCCHERO (GLITZER)	PASPEL+ LOGO
<b>557179</b>	Stulpe Wave Brogue Lack Zucchero	07 Schwarz	schwarz	schwarz
		30 Mocca	schwarz-mocca	gold
		50 Blau	blau-silber	silber
		09 Anthrazit	schwarz	silber




**WAVE BROGUE BRUSH VARANO 557180**


		OBERLEDER + BRUSHCALF	VARANO	PEARLS + LOGO
<b>557180</b>	Stulpe Wave Brogue Brush Varano	07 Schwarz	metal	metal + silver
		30 Mocca	bronze	gold + gold
		50 Blau	blau	metal + silver
		09 Anthrazit	metal	gold + gold
		HZ Hazel	bronze	gold + gold

**NEW SNAKE WAVE 557181**


		OBERLEDER	SNAKE	PASPEL + LOGO
<b>557181</b>	Stulpe New Snake Wave	07 Schwarz	schwarz	silber + silber
		09 Anthrazit	anthrazit	silber + silber
		FA Fango	mocca	gold + gold
		30 Mocca	mocca	gold + gold
		50 Blau	blau	silber + silber







THE EQUESTRIAN-SPORTS-BRAND



## LACK AUSSTATTUNGS-VARIANTEN / PATENT LEATHER EQUIPMENT VARIATIONS

### NEUE LACKFARBEN NEW PATENT LEATHER COLOURS



NEW COLOURS



**557075**  
Lackschaft außen  
patent leather outer shaft

Farben/colours:  
07 Schwarz, 09 Anthrazit, 30 Mocca, 50 Blau, FA Fango, HZ Hazel, OXB Oxblood




**557084**  
Bogen mit Lack  
patent leather around the cuff

Farben/colours:  
07 Schwarz, 09 Anthrazit, 30 Mocca, 50 Blau, FA Fango, HZ Hazel, OXB Oxblood



**557085**  
Bogen mit Lack und Strass  
patent leather and crystals around the cuff

Farben/colours:  
07 Schwarz, 09 Anthrazit, 30 Mocca, 50 Blau, FA Fango, HZ Hazel, OXB Oxblood



**557112**  
Bogen mit Lack und Strass Plus  
patent leather and crystals plus around the cuff

Farben/colours:  
07 Schwarz, 09 Anthrazit, 30 Mocca, 50 Blau, FA Fango, HZ Hazel, OXB Oxblood




**557127**  
Stulpe lack metal  
cuff with patent leather and metal pearls

Farben/colours:  
07 Schwarz, 09 Anthrazit, 30 Mocca, 50 Blau, FA Fango, HZ Hazel, OXB Oxblood



**557130**  
Stulpe silhouette lack pearls  
cuff silhouette with patent leather and white pearls

Farben/colours:  
07 Schwarz, 09 Anthrazit, 30 Mocca, 50 Blau, FA Fango, HZ Hazel, OXB Oxblood



**557131**  
Stulpe silhouette lack  
diamonds  
cuff silhouette with patent leather and diamonds

Farben/colours:  
07 Schwarz, 09 Anthrazit, 30 Mocca, 50 Blau, FA Fango, HZ Hazel, OXB Oxblood



**557128**  
Stulpe lack pearls  
cuff with patent leather and white pearls

Farben/colours:  
07 Schwarz, 09 Anthrazit, 30 Mocca, 50 Blau, FA Fango, HZ Hazel, OXB Oxblood

## AUSSTATTUNGS-VARIANEN BRUSHCALF / EQUIPMENT VARIATIONS BRUSHCALF



**557133**  
Stulpe brushcalf pearls  
cuff brushcalf with white pearls

Farben/colours:  
07 Schwarz, 30 Mocca, 50 Blau, OXB Oxblood, 09 Anthrazit, HZ Hazel



**557132**  
Stulpe brushcalf metal  
cuff brushcalf and metal pearls

Farben/colours:  
07 Schwarz, 30 Mocca, 50 Blau, OXB Oxblood, 09 Anthrazit, HZ Hazel



**557058**  
Bogen mit Brushcalf  
brushcalf around the cuff

Farben/colours:  
OXB Oxblood, 07 Schwarz, 30 Mocca, 50 Blau, HZ Hazel, 09 Anthrazit



**557057**  
Bogen mit Brushcalf und Strass  
crystals and brushcalf around the cuff


Farben/colours:  
07 Schwarz, 30 Mocca, 50 Blau, OXB Oxblood, 09 Anthrazit, HZ Hazel



**557111**  
Bogen mit Brushcalf und Strass Plus  
crystals plus and brushcalf around the cuff

Farben/colours:  
07 Schwarz, 30 Mocca, 50 Blau, OXB Oxblood, 09 Anthrazit, HZ Hazel

### STANDARD FARBEN BRUSHCALF STANDARD COLOURS BRUSCALF







## WEITERE AUSSTATTUNGS-VARIANTEN / FURTHER EQUIPMENT VARIATIONS



**557125**  
Stulpe star flower  
cuff star flower

Farben/colours:  
FAM Fango/Metal  
ANM Anthrazit/Metal  
SWM Schwarz/Metal  
50A Blau/Blau



**557126**  
Stulpe Straußenleder-Optik  
mit metal pearls  
cuff ostrich-leather optic  
with metal pearls

Farben/colours:  
07 Schwarz, 30 Mocca



**557129**  
Stulpe silhouette lizard  
cuff silhouette with  
lizard-optic

Farben/colours:  
SWM Schwarz/Metal  
ANM Anthrazit/Metal  
FAB Fango/Bronze  
50A Blau/Blau



**557137**  
Stulpe silhouette lizard  
metal pearls  
cuff silhouette with  
lizard-optic and metal  
pearls

Farben/colours:  
BRZ Bronze, IA Metal, 50  
Blau



**557056**  
Bogen mit Rochen-Optik  
ray-optic around the cuff

Farben/colours:  
07 Schwarz, 30 Mocca, 50  
Blau



**557066**  
Bogen mit Straußenleder-  
Optik  
ostrich leather-optic  
around the cuff

Farben/colours:  
07 Schwarz, 30 Mocca



**557068**  
Bogen in Leguanleder-Optik  
iguana leather-optic around  
the cuff

Farben/colours:  
07 Schwarz, 30 Mocca



**557064**  
Bogen mit Strass  
crystals around the cuff



**557110**  
Bogen mit Strass Plus  
crystals plus around the cuff



**555180**  
Sporenhalter  
spur holder



**557076**  
Innenseite Haftleder  
grip leather panel inside



**556490**  
extra harte Versteifung  
extra hard reinforcement



**556470**  
Rahmengenäht statt AGO  
geklebt  
goodyear welted ribbed  
sole instead of glued sole



**557088**  
Querkappe, aufgesetzte  
Blattspitze  
toe cap



**557077**  
Sohle in braun statt schwarz  
brown sole instead of black



**557090**  
Sohle in schwarz statt braun  
black sole instead of brown

STANDARD SOHLENFARBEN  
STANDARD SOLE COLOURS

LEDERFARBE LEATHER COLOUR	SOHLENFARBE SOLE COLOUR
07 Schwarz	schwarz/black
09 Anthrazit	schwarz/black
30 Mocca	braun/brown
50 Blau	braun/brown
FA Fango	braun/brown
HZ Hazel	braun/brown
OXB Oxblood	schwarz/black







# KOMFORTLEISTEN

## COMFORT LASTS

N14 KOMFORTLEISTEN  
COMFORT LAST

GRÖSSE/ SIZE	BALLEN/ JOINT OF FOOT	SPANN/ INSTEP	FERSE/ HEEL
2	21,5	22,5	31,5
2,5	21,5	22,5	32
3	22	23	32,5
3,5	22	23	33
4	22,5	23	33
4,5	22,5	23,5	33,5
5	23	24	34
5,5	23	24	34
6	23,5	24,5	34,5
6,5	24	24,5	35
7	24	25	35
7,5	24	25	36
8	24,5	26	37
8,5	25	26	37
9	25	27	37,5
9,5	25	27	38
10	25,5	27,5	38,5
10,5	25,5	28	39
11	26	28	39,5
11,5	26	28,5	40
12	26,5	28,5	40,5
12,5	26,5	29	41

E14 KOMFORTLEISTEN MIT SCHMALER FERSE  
COMFORT LAST SMALL HEEL

BALLEN/ JOINT OF FOOT	SPANN/ INSTEP	FERSE/ HEEL
21,5	22,5	29,5
21,5	22,5	30
22	23	30,5
22	23	31
22,5	23	31
22,5	23,5	31,5
23	24	32
23	24	32
23,5	24,5	32,5
24	24,5	33
24	25	33
24	25	34
24,5	26	35
25	26	35
25	27	35,5
25	27	36
25,5	27,5	36,5
25,5	28	37
26	28	37,5
26	28,5	38
26,5	28,5	38,5
26,5	29	39

HEEL 22 KOMFORTLEISTEN  
COMFORT LAST

BALLEN/ JOINT OF FOOT	SPANN/ INSTEP	FERSE/ HEEL
22,5	23,5	33
22,5	23,5	33,5
23	23,5	33,5
23	24	33,5
23,5	24,5	34
23,5	24,5	34
24	25	34,5
24,5	25	35
24,5	25,5	35,5
25	25,5	36,5
25	26,5	37
25,5	26,5	37,5
25,5	27,5	38
26	27,5	38,5
26,5	28	39
26,5	28,5	39,5
27	28,5	40
27	29	40,5
27,5	29,5	41

Unsere INSIGNIS Modelle sind mit drei unterschiedlichen Leistenformen ausstattbar:

**N14** Artikelnummer -0

Der Cavallo Klassiker mit bewährter Passform für den normalen Fuß.

**E14** Artikelnummer -1

Der Cavallo Leisten mit der schmalen Ferse und reduziertem Fesselumfang.  
Dieser Leisten ist ideal für schmale Füße und alle Cavallo Slim Modelle.

**HEEL22** Artikelnummer -2

Der Cavallo Leisten mit dem breiteren Einschluß und mehr Volumen für den breiteren Fuß.

Our Insignis models can be equipped with three different last shapes:

**N14** Item number -0

The Cavallo classic with proven fit for the normal foot.

**E14** Item number -1

The Cavallo last with the narrow heel and reduced ankle circumference.  
This last is ideal for narrow feet and all Cavallo Slim models.

**HEEL22** Item number -2

The Cavallo last with the wider last insert and more volume for the wider foot.

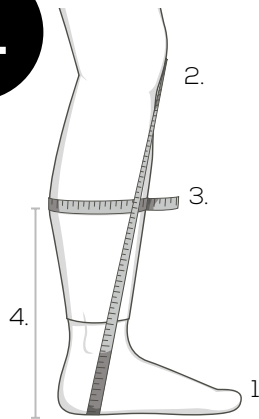
# PASSFORM-BERATER

## FITTING GUIDE

Mit unserer Standardmaßtabelle werden ca. 2.500 Größenkombinationen abgedeckt. Für die wenigen Ausnahmefälle, die wir nicht mit diesen Standardgrößen bedienen können, fertigen wir perfekt sitzende Maßstiefel an.

With our size chart we cover almost 2.500 standard sizes. In case we can't serve you with a standard size, we are happy to produce a perfect fitting made to measure boot for you.

### C1



1. Schuhgröße / Shoe size
2. Höhe / Height
3. Wadenumfang / Calf
4. Höhe Wadenumfang / Height of calf measurement

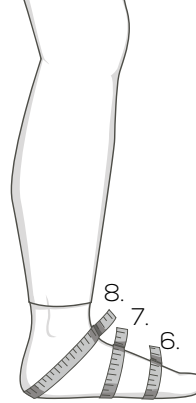
#### BASIS-MASSE ANGEBEN

Mit leicht angewinkeltem Bein die Höhe vom Boden bis zur Mitte der Kniescheibe messen. Den Wadenumfang an der stärksten Stelle der Wade nehmen. Bitte mit angeben auf welcher Höhe, vom Boden aus, der Wadenumfang gemessen wurde.

#### STATE BASIC MEASUREMENTS

Measure the height from the floor underneath the ankle bone, to the middle of the knee cap, with a slightly bent leg. Measure the calf at the widest part. Please state at which height from the ground you have measured the widest part of the calf.

### C2



5. Skizze zeichnen / Draw outline
6. Ballen / Ball
7. Spann / Instep
8. Ferse / Heel

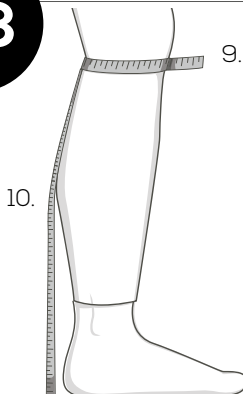
#### FUSS-MASSE MESSEN

Zuerst links auf dem Bogen beide Fußumrisse aufzeichnen. Dann am Fuß den Ballen an der breitesten Stelle hinter den Zehen messen. Das Maß für den Spann wird mittig vom Fuß und das für die Ferse wird von der Hacke bis zum Einschlußbereich gemessen.

#### TAKE FOOT MEASUREMENTS

Start by drawing outlines of both feet on the left sheets. Then measure the ball of the foot at the widest part behind the toes. The instep measurement is taken at the highest point at the middle of the foot. The heel measurement is taken from the heel to the top end of the instep area.

### C3



9. Abschluss / Top
10. Kontrollmaß Höhe / Control measurement

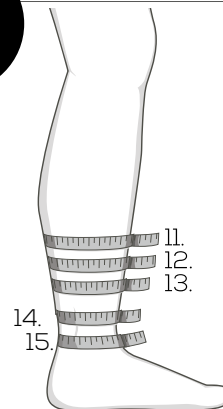
#### ABSCHLUSS & KONTROLLE

Den Abschluss direkt unterhalb der Kniescheibe messen. Dabei die Hose glatt ziehen und das Maßband eng anlegen. Das Kontrollmaß für die Höhe wird hinten am Bein von der Kniekehle bis zum Boden gemessen.

#### TOP & CONTROL MEASUREMENT

Measure the top directly underneath the knee cap. For this, first straighten the breeches and place the measuring tape close to the leg. The control measurement for the height is taken at the back of the leg, from the knee hollow to the floor.

### C4



11. Maß-A bei 25 cm / Measurement A at 25 cm
12. Maß B bei 20 cm / Measurement B at 20 cm
13. Maß-C bei 15 cm / Measurement C at 15 cm
14. Fesselumfang / Upper ankle
15. Knöchelumfang / Lower ankle

#### MASS FÜR SPRINGSTIEFEL

Bei Springstiefeln werden zusätzliche Maße am Knöchel und das ABC-Maß benötigt. Dieses messen Sie mit Hilfe des Cavallo ABC-Maßstreifens.

#### MEASUREMENT FOR JUMPING BOOTS

For jumping boots, the so called ABC measurements are required as well as additional measurements of the ankles. To take these measurements please use the Cavallo ABC measuring sticker.

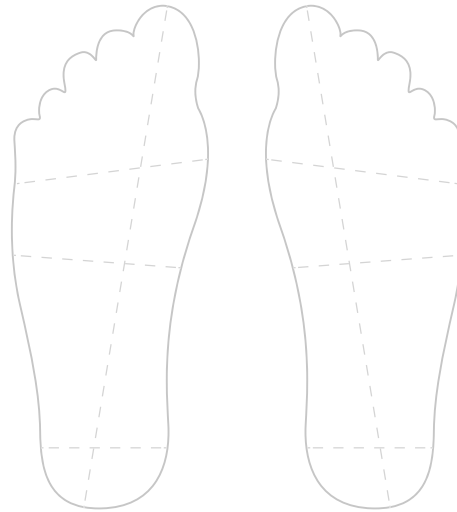


### FUSSUMRISS AUSMESSEN

Bitte beide Füße ausmessen und Fußumrisse aufzeichnen. Dabei einen dünnen Stift verwenden. Den Stift senkrecht und ganz dicht am Fuß herumführen. Bitte die Stellen am Umriss markieren, an denen die Maße genommen wurden. Von den Fußumrissen immer die Originale einsenden, nicht per Fax, da das Faxgerät den Umriss verzerrt.

### FOOT OUTLINE

Please measure both feet and draw the outline of the foot with a thin pen. Keep the pen upright and as close as possible. Please mark where measurements of the joint, instep and heel were taken on the foot outline. Original foot outline should be sent by post, not by fax, as the fax machine may distort the proportions.



### FOLGENDES SOLLTE BEIM MASS NEHMEN

#### BEACHTET WERDEN:

- Nehmen Sie vor jedem Stiefelkauf alle Maße neu
- Der Kunde sollte dabei immer mit Reithose und Reitstrümpfen bekleidet sein
- Der Kunde sollte beim Vermessen stehen und die Füße gleichmäßig belasten
- Tageszeit beachten. Morgens sind die Füße schlanker, abends meist geschwollen.

### PLEASE FOLLOW THE INSTRUCTIONS

#### BELOW WHEN TAKING MEASUREMENTS:

- Always take new measurements for every purchase of a pair of boots
- The customers should always be wearing riding breeches and long riding socks
- When taking the measurements, the customer should stand and have an equal load on both feet
- Pay attention to the time of day. In the morning the legs and feet are slightly smaller, while they can be swollen in the evening



### WIE VERMISST MAN STIEFEL RICHTIG?

Nichts ist schlimmer, als wenn der Stiefel dem Kunden nicht richtig passt. Vieles entscheidet sich schon beim Vermessen im Geschäft. Ein innovatives Video mit unserer C4-Technik hilft Ihnen die richtigen Maße zu nehmen. Auch stellen wir Ihnen gerne, falls noch nicht vorhanden, Maßblätter und ABC-Streifen zur richtigen Vermaßung zur Verfügung.

[www.cavallo.info/masstiefel](http://www.cavallo.info/masstiefel)

### HOW ARE BOOTS MEASURED

#### CORRECTLY?

Nothing is worse than when the boots do not fit the customer properly. A lot is decided when taking measurements in the shop. An innovative video with our C4 technology helps you take the right sizes. We also provide measurement sheets and ABC measuring sticker if needed.

[www.cavallo.info/masstiefel](http://www.cavallo.info/masstiefel)

### CAVALLO-MASSVIDEO

Schauen Sie sich auch gerne das Cavallo-Maßvideo dazu an. Einfach QR Code scannen oder auf: [www.cavallo.info/masstiefel](http://www.cavallo.info/masstiefel)

Please have a look at our Cavallo measurement video. Just scan QR code or: [www.cavallo.info/masstiefel](http://www.cavallo.info/masstiefel)





THE EQUESTRIAN-SPORTS-BRAND



STAND: 10/2021 DRUCKFEHLER UND IRRTÜMER VORBEHALTEN. ERRORS AND OMISSIONS EXCEPTED



**CAVALLO GMBH & CO.KG**  
KAMPSTRASSE 72, 32584 LÖHNE, GERMANY  
PHONE +49 (0) 5731 5308-0, FAX +49 (0) 5731 5308-39  
INFO@CAVALLO.INFO - CAVALLO.INFO