




Sécurité incendie – Appareil Respiratoire Isolant (ARI)

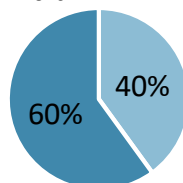
Objectifs :

Porter un appareil respiratoire isolant à circuit ouvert dans les meilleures conditions d'hygiène et de sécurité.

Maîtriser les contraintes liées au port de l'ARI et les consignes à respecter avant, pendant et après son intervention.

Dégager une personne inanimée en portant un ARI.

 **2 à 10**  **7H00**  **Inter ou Intra**  **Tout public** (Attestation d'aptitude médicale)



■ Théorie ■ Pratique

➤ Origines des pollutions

- Atmosphères non respirables : fumées d'incendie
- Gaz toxiques (CO, NH3)
- Risques d'anoxie

➤ Connaissance du matériel

- L'appareil respiratoire isolant à circuit ouvert
- Fonctionnement
- Autonomie
- Contraintes
- Précautions d'emploi
- Entretien du matériel

➤ Essai pratique d'un équipement

- Équipement du porteur

Technique de reconnaissance et d'intervention :

- **1er cas** : la victime peut être sortie rapidement à l'air libre sans aide et sans pénétrer dans l'atmosphère dangereuse ;
- **2ème cas** : idem avec obligation de pénétrer ;
- **3ème cas** : il est impossible de sortir rapidement la victime sans aide.

Contactez-nous pour un programme personnalisé