




# Petunia X hybrida



<b>Nom vernaculaire (français) :</b> Pétunia													
<b>Dimension :</b> hauteur : 30 cm													
<b>Type :</b> annuelle													
<b>Sol :</b>	pH : acide / neutre / basique type : sol ordinaire / argileux / sableux humidité : sec / normal / frais / humide autre :												
<b>Exposition :</b>	  												
<b>Type de feuillage</b>	Caduc / semi-persistant / persistant / marcescent												
<b>Période de floraison</b>	Hivernale / Printanière / Estivale / Automnale <table border="1" data-bbox="360 1654 1013 1755"> <tr> <td>Jan</td> <td>F</td> <td>Mars</td> <td>Av</td> <td>Mai</td> <td>Juin</td> </tr> <tr> <td>Juil</td> <td>A</td> <td>S</td> <td>O</td> <td>N</td> <td>D</td> </tr> </table> Couleur : blanc, rose, rouge, violet	Jan	F	Mars	Av	Mai	Juin	Juil	A	S	O	N	D
Jan	F	Mars	Av	Mai	Juin								
Juil	A	S	O	N	D								

### **ENTRETIEN :**

Au fur et à mesure que les fleurs du pétunia fanent, supprimez-les. Profitez-en, à la fin de l'été, pour tailler quelques tiges ; les nouvelles ramifications apporteront de nouvelles fleurs.

Comme le pétunia est une plante très gourmande, apportez-lui de l'engrais riche en potasse pour la floraison.

Les arrosages doivent être, également, réguliers.

### **INTERET DE LA PLANTE :**

Au jardin : en pots, dans des suspensions, jardinières ou massifs.