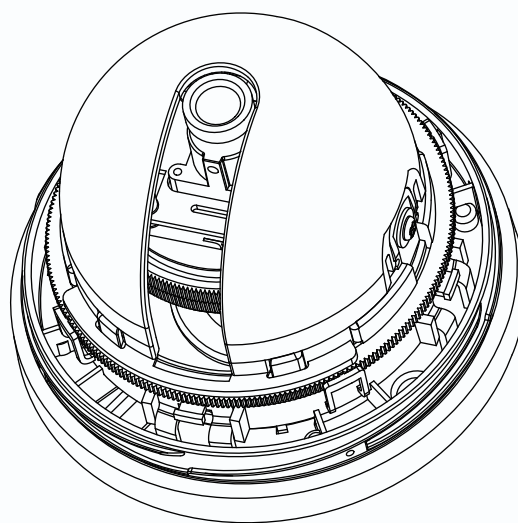



MD3CP12H29 DOMES ECO



Nos dômes 500 LTV sont la solution idéale pour une surveillance discrète. Ils peuvent être facilement installés au mur ou au plafond et le kit d'installation rapide en option permet de réduire le temps de montage au minimum.



CARACTERISTIQUES

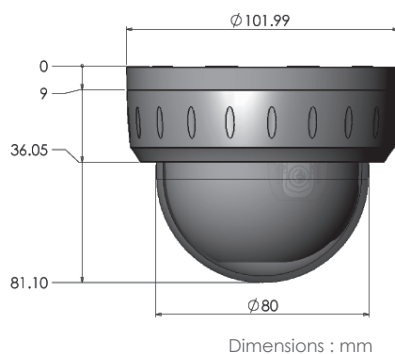
- Minidôme 100mm, caisson couleur ivoire et bulle claire
- Résolution : 500 LTV
- Caméra couleur
- Capteur CCD 1/3"
- Objectif fixe 2.9mm
- 1.2 Lux @ F1.6
- Support 3 axes
- Alimentation : 12VDC
- Kit d'installation rapide en option

SPECIFICATIONS GENERALES

Matériaux	Base et bulle en polycarbonate, protection UV, bulle claire avec cache pour masquer le module de caméra
Bulle	Bulle allongée pour permettre une rotation à 90 degrés
Support caméra	Support 3 axes
Environnement	Anti-intrusion avec vis de verrouillage, résistance à la poussière
Fixation	Montage en saillie
Résolution	500 LTV avec 2 commutateurs basiques
Capteur	Format 1/3" entrelacement CCD 752H x 582V pixels
DSP	Sony SS11X
Sensibilité	1.2 Lux @ F1.6
Alimentation	DC 12V ±10% 2.5W max

SPECIFICATIONS DE L'OBJECTIF

Objectif	Fixe 2.9mm
F-No.	F2.0
Distance min. de l'objet	0.5m
Champ de vision	<i>Diagonal</i> : 122.1° <i>Horizontal</i> : 96.6° <i>Vertical</i> : 71.9°



KIT D'INSTALLATION RAPIDE MD-QIP (EN OPTION)

Facilite l'installation
Montage universel au mur/plafond
Réduit le temps de montage au minimum

