




# Betula alba



<b>Nom vernaculaire (français) :</b> Bouleau													
<b>Dimension :</b> Hauteur : 20 m	Diamètre : 10 m												
<b>Type :</b> arbre													
<b>Sol :</b>	pH : acide / neutre / basique type : sol ordinaire / argileux / sableux humidité : sec / normal / frais / humide autre :												
<b>Exposition :</b>	  												
<b>Type de feuillage</b>	Caduc / persistant / marcescent												
<b>Période de floraison</b>	Hivernale / Printanière / Estivale / Automnale <table border="1" data-bbox="329 1503 980 1602"> <tr> <td>Jan</td> <td>Fév</td> <td>Mars</td> <td>Avril</td> <td>Mai</td> <td>Juin</td> </tr> <tr> <td>Juil</td> <td>Août</td> <td>Sept</td> <td>Oct</td> <td>Nov</td> <td>Déc</td> </tr> </table> Couleur : rose	Jan	Fév	Mars	Avril	Mai	Juin	Juil	Août	Sept	Oct	Nov	Déc
Jan	Fév	Mars	Avril	Mai	Juin								
Juil	Août	Sept	Oct	Nov	Déc								
<b>ENTRETIEN :</b>													
Plantation : dans un sol riche Protéger la plante du gel. Donner de l'engrais au printemps													
<b>INTERET DE LA PLANTE :</b>													
Au jardin : isolé, dans des rocailles, fleurs séchées													