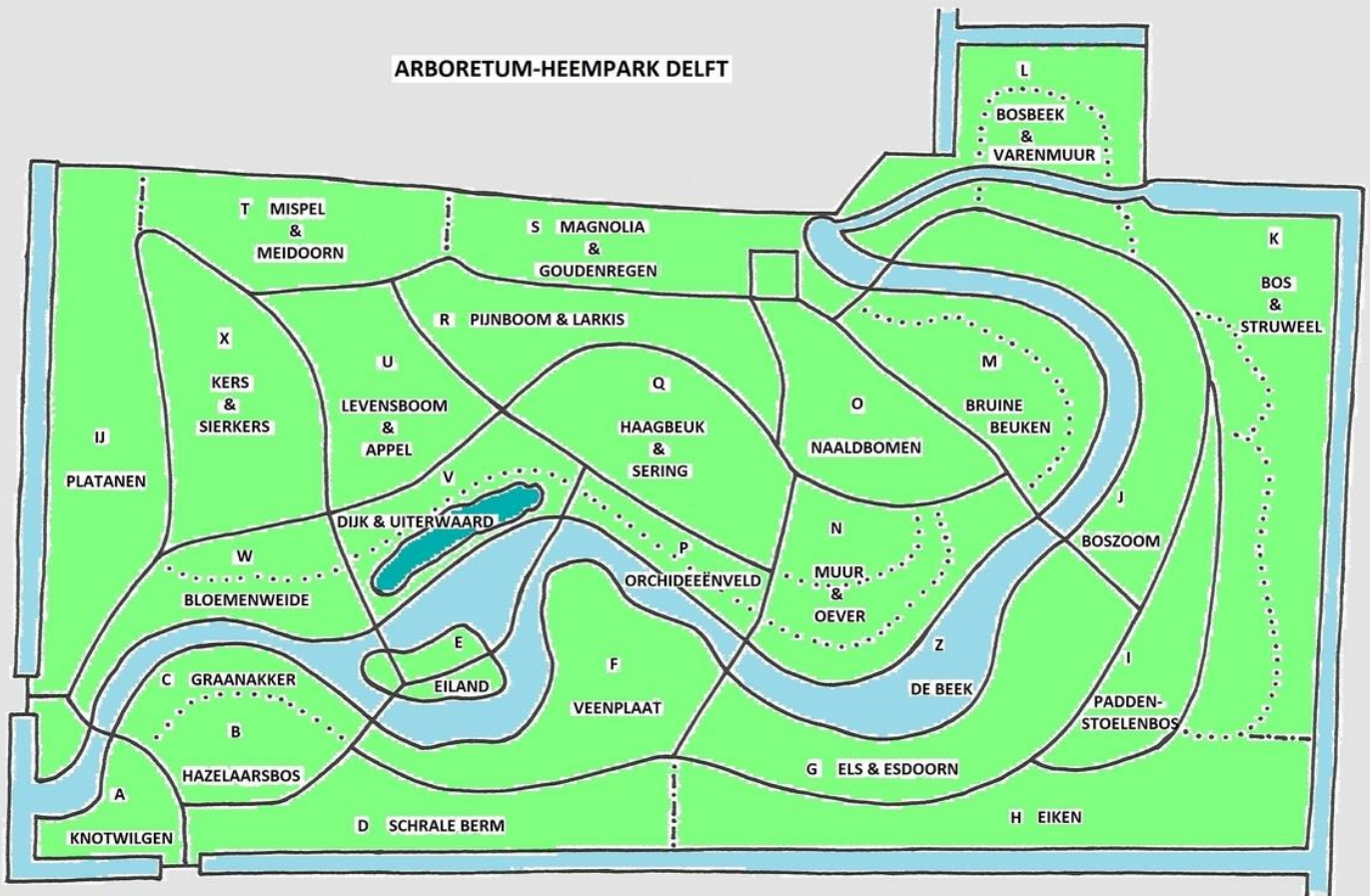


# Delftologie

*tijdreis naar de toekomst*

Workshop 16 maart 2019

Bomenpaspoort

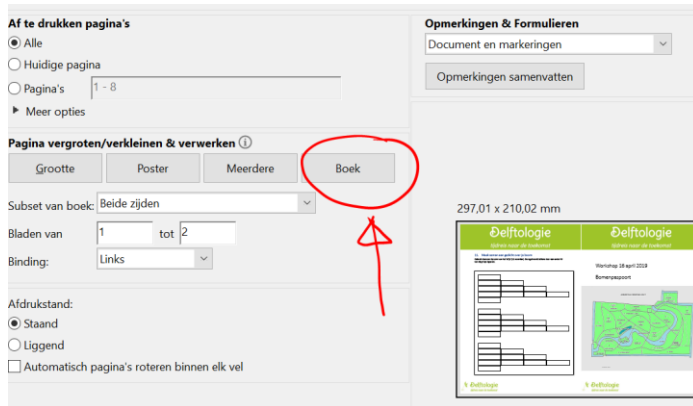


TON VAN STRIEN - JUNI 2016

# Delftologie

*tijdreis naar de toekomst*

Tip: Om dit document mooi af te drukken: kies, indien mogelijk, voor 'dubbelzijdig' en 'Boek' in je printermenu




# Delftologie

*tijdreis naar de toekomst*

1. Kies met je groepje een boom.

Teken op de voorpagina in waar hij ongeveer staat



2. Teken zijn vorm



3. Geef hem een mooie naam



4. Hoe heet hij echt




# Delftologie

*tijdreis naar de toekomst*

## 5. Maak een afdruk van zijn schors

Gebruik daarvoor iets uit de buurt: een groen blad, een bloem, aarde






# Delftologie

*tijdreis naar de toekomst*

## 6. Schets een knop, bloem of een blad

Wat valt je op, beschrijf het.



.....
.....
.....



# Delftologie

## *tijdreis naar de toekomst*

### 7. Meet de omtrek van de stam

Let op: Je moet eerst je meettouw kalibreren; zorg dat het ongeveer een meter lang wordt!

De omtrek is:

.....CM

De hoogte is:

.....M

### 8. Meet de hoogte van de boom

- Vouw dit papier tot een hoek van 45 graden.
- Loop naar achter van de boom weg totdat je langs de hoek kijkend de top ziet.
- Eén van je groepsleden kijkt of je het papier recht houdt
- Gevorderden mogen ook het meettouw gebruiken om te richten door een zwaar gewichtje aan de onderzijde vast te binden
- Meet de afstand van je standplek tot de boom met het gekalibreerde meettouw en tel daar de hoogte van je oog ten opzichte van de grond bij op.

# Delftologie

## *tijdreis naar de toekomst*

### 9. Welke fauna zie je in en om de boom

En als je niets ziet, eerst  
beter kijken.

Zet de dieren die er zouden  
gezien kunnen worden  
tussen haakjes.

•	•	•
•	•	•
•	•	•
•	•	•
•	•	•
•	•	•
•	•	•
•	•	•
•	•	•
•	•	•
•	•	•
•	•	•
•	•	•
•	•	•
•	•	•
•	•	•

### 10. Hoe zitten de knoppen of bladeren aan de tak

Zitten ze tegenover elkaar of allemaal aan dezelfde kant, zijn het er veel of juist weinig

# Delftologie

## *tijdreis naar de toekomst*

### 11. Maak samen een gedicht over je boom

Gebruik daarvoor de vorm van het 'elfje' (11 woorden). De regel wordt telkens door een ander lid van de groep ingevuld.
