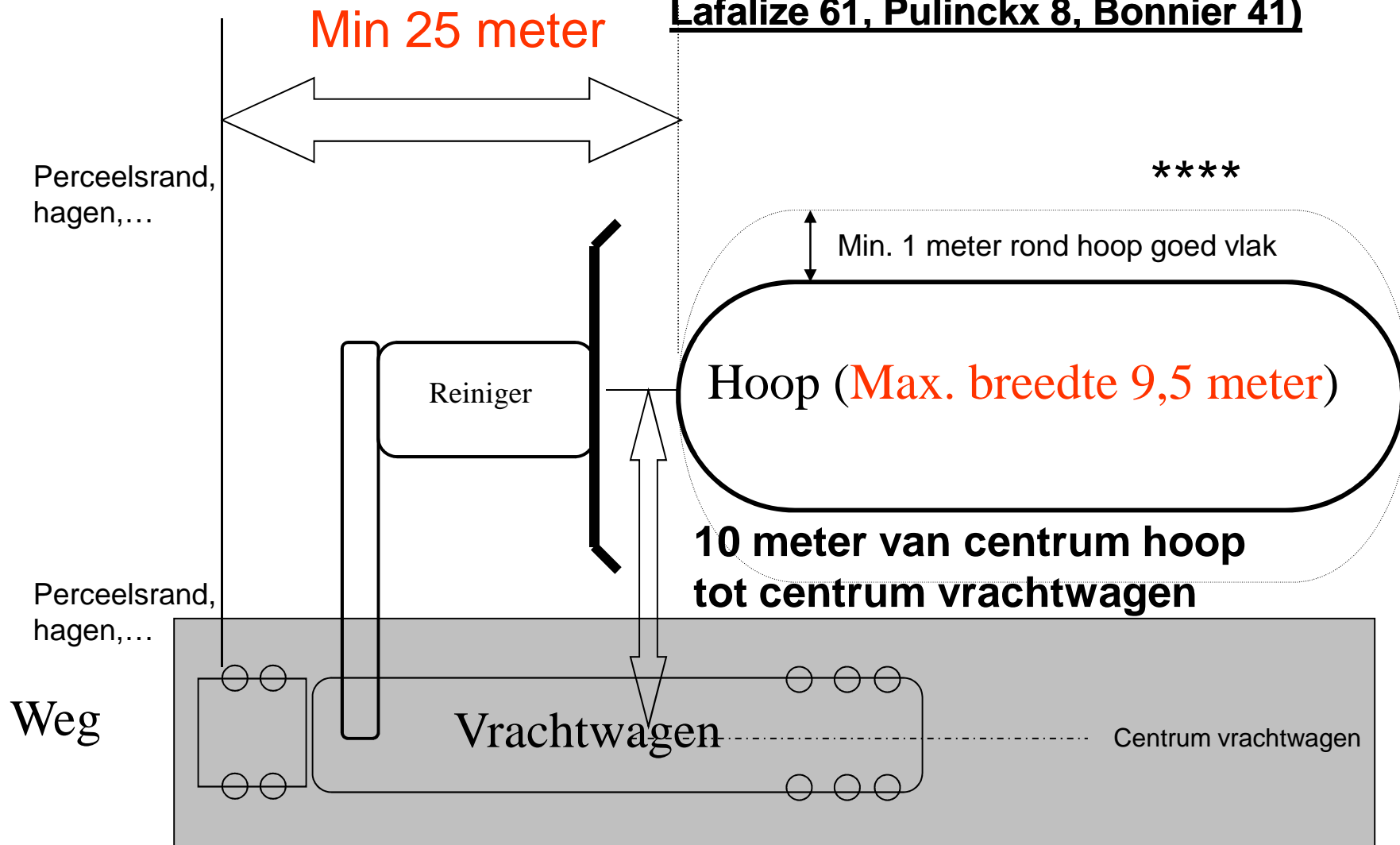


**Camp. 2011**

**Bovenaanzicht**

**Tafelreiniger 10 meter (Buchet 32, Moulard 43, Lafalize 61, Pulinckx 8, Bonnier 41)**



Denk eraan om een vlakke en harde ondergrond te hebben (**spoorvorming absoluut vermijden**)

Ondergrond op stoppel, gras en klaver zijn ideaal **voor zover** deze gemaaid werden

**GEEN beton of stenen in de ondergrond van de hoop**

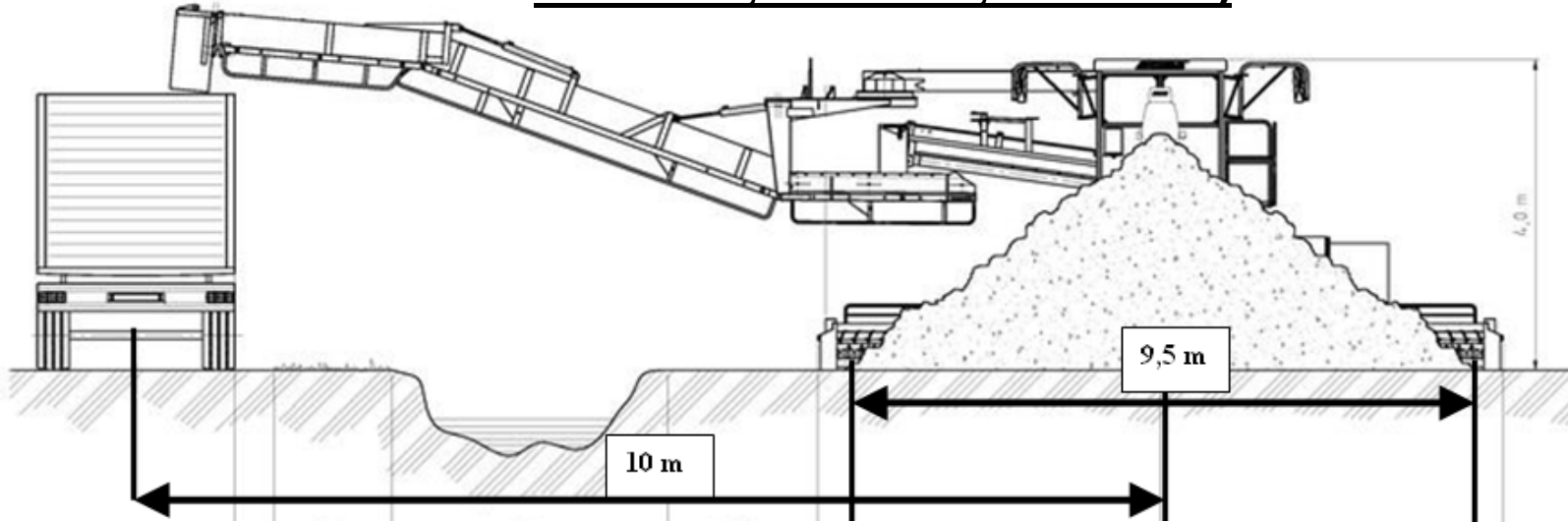
\*\*\*\* Inlichting campagne 2010: **Zelfs als de hoop smaller is dan 9,5m** moet altijd 12 m vlakke ondergrond voorzien worden waarbij de hoop in het midden ligt om de opnametafel te laten werken.

Camp 2011

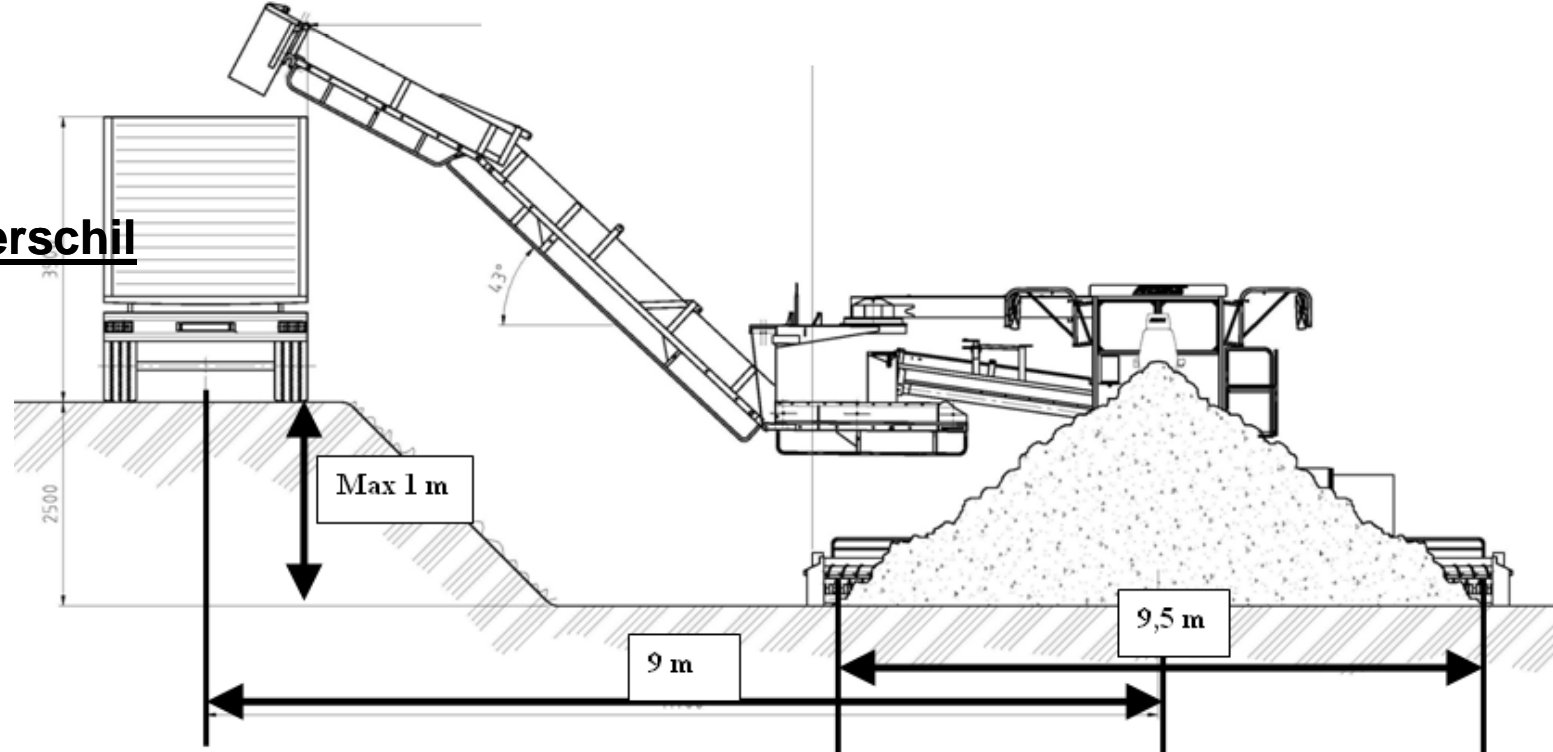
Ziaanzicht

Tafelreiniger 10 meter (Buchet 32, Moulard 43, Lafalize 61, Pulinckx 8, Bonnier 41)

Met Gracht



Met Niveauverschil



# Praktische opmerkingen na de ervaringen van de campagne 2010 / Tafelreinigers 10 m

- 1) De maximale breedte **van 9,5 m** moet absoluut gerespecteerd worden vermits het anders onmogelijk is alle bieten op te rapen (Minder dan 9.5m breedte kan wel).
- 2) **Minimum 1 m vlak** volledig rond de hoop is ook belangrijk vermits de opnametafel anders ofwel over de bieten moet laden ofwel teveel grond moet laden (de diepteregeling vindt plaats aan de twee zijkanten van de hoop).
- 3) De afstand tussen het centrum van de hoop en het centrum van de vrachtwagen mag maximaal **10 m(\*)** zijn om correct in de vrachtwagen te kunnen laden (iets minder dan 10 m kan wel).
- 4) Als de hoop in een **bocht** gemaakt is (absoluut te vermijden maar als het niet anders kan,...), moet de breedte van de hoop **verminderd worden tot 8 m**, anders kan een correcte verlading niet gegarandeerd worden !
- 5) Het is ten sterkste aan te raden de breedte van de hoop uit te zetten voor het lossen van de bieten. Men gaat snel van 9,5 m naar 10,5 m waarbij de hoop niet meer geladen kan worden.
- 6) Om een idee te hebben van de lengte van de hoop dient u eerst 25 m vrij te laten opdat de tafelreiniger zich kan plaatsen en vervolgens kan u in normale omstandigheden u indicatief rekenen op 8 t per lopende meter hoop.
- 7) **Ervaring van 2010:** Indien de bieten **heel vuil** zijn dient u de breedte te verminderen tot 8,5 m.
- **In geval van twijfel kan u de verantwoordelijke landbouwkundige van de kraan contacteren (zie planningsdocumenten in augustus) VOOR HET ROOIEN**